ATT INOX DRAIN®

Stainless Steel Engineering

ATT Textes de cahier des charges

siphons de sol et caniveaux industriels

www.att.eu

Siphon de sol monobloc h.design carré (200x200 mm) W200-110V1/H1

ATT Inox siphon de sol en une pièce en acier inoxydable, type AISI 304 (1.4301) ou AISI 316L (1.4404), épaisseur de tôle de 1.5 mm. Le corps rond dia 157 mm est embouti sans joint et est doté d'angles arrondis à hauteur de la plaque de fond. Le siphon de sol a une sortie verticale ou horizontale de DN75 ou DN110 mm et d'un siphon inspectable avec joint EPDM, conformément à la norme européenne EN 1253. Le corps de l'avaloir et le siphon sont conçus à ce qu'il n'y ait pas d'eau stagnante dans le corps de l'avaloir (débit 1.8 - 2.1 l/s), mais uniquement dans le siphon selon EHEDG. La hauteur de la garde d'eau est de 50 mm selon EN 1253.

La surface est carrée, 200 x 200 mm. Les bords extérieurs sont cintrés en forme de U inversé. Le bord supérieur périphérique est muni d'une barre de renforcement en inox massif contre la charge mécanique et thermique selon EHEDG.Le siphon de sol est doté d'un panier à déchets (capacité 0.5l) avec poignée. Après avoir été cintré et soudé, l'ensemble est mordancé par immersion et passivé. Le bord supérieur périphérique est poncé avec un grain de 240.

Le siphon de sol est doté de vis de réglage avec base pivotante.

Grilles siphon de sol
(200 x 200 mm) W200 / 110V1 / H1

Grille caillebotis, mailles 23 x 23 mm, surface crantée. La grille répond à la classe de résistance L 15 conformément à la norme EN 1253.



Grille tôle, couvercle plein avec fente périphérique et ouverture amovible. Le couvercle répond à la classe de résistance M 125 conformément à la norme EN 1253.

Grille barreaux, avec surface plate ou crantée. La grille répond à la classe de résistance M 125 conformément à la norme EN 1253. Soudures pleins et fermées selon EHEDG.

Siphon de sol monobloc h.design carré
(300 x 300 mm) W300 / 110V1 / H1

ATT Inox siphon de sol en une pièce en acier inoxydable, type AISI 304 (1.4301) ou AISI 316L (1.4404), épaisseur de tôle de 1.5 mm. Le corps rond dia 255 mm est embouti sans joint et est doté d'angles arrondis à hauteur de la plaque de fond. Le siphon de sol a une sortie verticale ou horizontale de DN110 ou DN160 mm et d'un siphon inspectable avec joint EPDM, conformément à la norme européenne EN 1253. Le corps de l'avaloir et le siphon sont conçus à ce qu'il n'y ait pas d'eau stagnante dans le corps de l'avaloir (débit 5 - 5.7 l/s), mais uniquement dans le siphon selon EHEDG. La hauteur de la garde d'eau est de 50 mm selon EN 1253.

La surface est carrée, 300 x 300 mm. Les bords extérieurs sont cintrés en forme de U inversé. Le bord supérieur périphérique est muni d'une barre de renforcement en inox massif contre la charge mécanique et thermique selon EHEDG. Le siphon de sol est doté d'un panier à déchets (capacité 3l) avec poignée Après avoir été cintré et soudé, l'ensemble est mordancé par immersion et passivé. Le bord supérieur périphérique est poncé avec un grain de 240.

Le siphon de sol est doté de vis de réglage avec base pivotante.

Grilles siphon de sol
(300 x 300 mm) W300 / 110V1 / H1

Grille caillebotis, mailles 23 x 23 mm, surface crantée. La grille répond à la classe de résistance L 15 conformément à la norme EN 1253.



Grille tôle, couvercle plein avec fente périphérique et ouverture amovible. Le couvercle répond à la classe de résistance M 125 conformément à la norme EN 1253.

Grille barreaux, avec surface plate ou crantée. La grille répond à la classe de résistance M 125 conformément à la norme EN 1253. Soudures pleins et fermées selon EHEDG.

Siphon de sol télescopique h.design carré
(200 x 200 mm) W200 / 110V2 / H2

ATT Inox siphon de sol en une pièce en acier inoxydable, type AISI 304 (1.4301) ou AISI 316L (1.4404), épaisseur de tôle de 1.5 mm. Le corps rond dia 193 mm est embouti sans joint et est doté d'angles arrondis à hauteur de la plaque de fond. Le siphon de sol a une sortie verticale ou horizontale de DN75 ou DN110 mm et d'un siphon inspectable avec joint EPDM, conformément à la norme européenne EN 1253. Le corps de l'avaloir et le siphon sont conçus à ce qu'il n'y ait pas d'eau stagnante dans le corps de l'avaloir (débit 1.8 - 2.1 l/s), mais uniquement dans le siphon selon EHEDG. La hauteur de la garde d'eau est de 50 mm selon EN 1253. Avec cadre d'encollage de 100 mm de large et joint d'étanchéité/de drainage.

La rehausse de la grille télescopique est ronde (dia 157 mm) avec surface carrée, 200 x 200 mm. Le dessus de la rehausse est embouti sans joint, les angles sont arrondis. Elle est réglable en hauteur entre 90 et 135 mm, elle est orientable à 360° et inclinable à 6°. Les bords extérieurs sont cintrés en forme de U inversé. Le bord supérieur périphérique est muni d'une barre de renforcement en inox massif contre la charge mécanique et thermique selon EHEDG. Le siphon de sol est doté d'un panier à déchets (capacité 0.5l) avec poignée.

Après avoir été cintré et soudé, l'ensemble est mordancé par immersion et passivé.
Le bord supérieur périphérique est poncé avec un grain de 240. Le siphon de sol est doté de vis de réglage avec base pivotante.

Grilles siphon de sol
(200 x 200 mm) W200 /110V2 / H2

Grille caillebotis, mailles 23 x 23 mm, surface crantée. La grille répond à la classe de résistance L 15 conformément à la norme EN 1253.



Grille tôle, couvercle plein avec fente périphérique et ouverture amovible. Le couvercle répond à la classe de résistance M 125 conformément à la norme EN 1253.

Grille barreaux, avec surface plate ou crantée. La grille répond à la classe de résistance M 125 conformément à la norme EN 1253. Soudures pleins et fermées selon EHEDG.

Siphon de sol télescopique h.design carré
(300 x 300 mm) W300 / 110V2 / H2

Vertical outlet DN110 or DN160

Horizontal outlet DN110 or DN160

ATT Inox siphon de sol en une pièce en acier inoxydable, type AISI 304 (1.4301) ou AISI 316L (1.4404), épaisseur de tôle de 1.5 mm. Le corps rond dia 295 mm est embouti sans joint et est doté d'angles arrondis à hauteur de la plaque de fond. Le siphon de sol a une sortie verticale ou horizontale de DN110 ou DN160 mm et d'un siphon inspectable avec joint EPDM, conformément à la norme européenne EN 1253. Le corps de l'avaloir et le siphon sont conçus à ce qu'il n'y ait pas d'eau stagnante dans le corps de l'avaloir (débit 5 - 5.7 l/s), mais uniquement dans le siphon selon EHEDG. La hauteur de la garde d'eau est de 50 mm selon EN 1253. Avec cadre d'encollage de 100 mm de large et joint d'étanchéité/de drainage. La rehausse de la grille télescopique est ronde (dia 255 mm) avec surface carrée, 300 x 300 mm. Le dessus de la rehausse est embouti sans joint, les angles sont arrondis. Elle est réglable en hauteur entre 90 et 145 mm, elle est orientable à 360° et inclinable à 6°.

Les bords extérieurs sont cintrés en forme de U inversé. Le bord supérieur périphérique est muni d'une barre de renforcement en inox massif contre la charge mécanique et thermique selon EHEDG. Le siphon de sol est doté d'un panier à déchets (capacité 2.9l) avec poignée.

Après avoir été cintré et soudé, l'ensemble est mordancé par immersion et passivé. Le bord supérieur périphérique est poncé avec un grain de 240. Le siphon de sol est doté de vis de réglage avec base pivotante.

Grilles siphon de sol
(300 x 300 mm) W300/110V2/H2

Grille caillebotis, mailles 23 x 23 mm, surface crantée. La grille répond à la classe de résistance L 15 conformément à la norme EN 1253.



Grille tôle, couvercle plein avec fente périphérique et ouverture amovible. Le couvercle répond à la classe de résistance M 125 conformément à la norme EN 1253.

Grille barreaux, avec surface plate ou crantée. La grille répond à la classe de résistance M 125 conformément à la norme EN 1253. Soudures pleins et fermées selon EHEDG.

Siphon de sol monobloc h.design rond
(200 mm) D200/110V1/H1

ATT Inox siphon de sol en une pièce en acier inoxydable, type AISI 304 (1.4301) ou AISI 316L (1.4404), épaisseur de tôle de 1.5 mm. Le corps rond dia 157 mm est embouti sans joint et est doté d'angles arrondis à hauteur de la plaque de fond. Le siphon de sol a une sortie verticale ou horizontale de DN75 ou DN110 mm et d'un siphon inspectable avec joint EPDM, conformément à la norme européenne EN 1253. Le corps de l'avaloir et le siphon sont conçus à ce qu'il n'y ait pas d'eau stagnante dans le corps de l'avaloir (débit 1.8 - 2.1 l/s), mais uniquement dans le siphon selon EHEDG. La hauteur de la garde d'eau est de 50 mm selon EN 1253.

La surface est ronde, dia 200 mm. Les bords extérieurs sont en épaisseur 4 mm. Le siphon de sol est doté d'un panier à déchets (capacité 0.5l) avec poignée. Après avoir été cintré et soudé, l'ensemble est mordancé par immersion et passivé. Le bord supérieur périphérique est poncé avec un grain de 240.

Le siphon de sol est doté de vis de réglage avec base pivotante.

Grilles siphon de sol
(200 mm) D200/110V1/H1

Grille caillebotis, mailles 23 x 23 mm, surface crantée. La grille répond à la classe de résistance L 15 conformément à la norme EN 1253.



Grille tôle, couvercle plein avec fente périphérique et ouverture amovible. Le couvercle répond à la classe de résistance M 125 conformément à la norme EN 1253.



Grille étanche, couvercle plein avec joint, étanche aux gaz et l'eau, avec ventouse. Le couvercle répond à la classe de résistance M 125 conformément à la norme EN 1253.

Grille barreaux, avec surface plate ou crantée. La grille répond à la classe de résistance M 125 conformément à la norme EN 1253. Soudures pleins et fermées selon EHEDG.

Siphon de sol monobloc h.design rond
(300 mm) D300/110V1/H1

ATT Inox siphon de sol en une pièce en acier inoxydable, type AISI 304 (1.4301) ou AISI 316L (1.4404), épaisseur de tôle de 1.5 mm. Le corps rond dia 255 mm est embouti sans joint et est doté d'angles arrondis à hauteur de la plaque de fond. Le siphon de sol a une sortie verticale ou horizontale de DN110 ou DN160 mm et d'un siphon inspectable avec joint EPDM, conformément à la norme européenne EN 1253. Le corps de l'avaloir et le siphon sont conçus à ce qu'il n'y ait pas d'eau stagnante dans le corps de l'avaloir (débit 5 - 5.7 l/s), mais uniquement dans le siphon selon EHEDG. La hauteur de la garde d'eau est de 50 mm selon EN 1253.

La surface est ronde, 300 mm. Les bords extérieurs sont en épaisseur 4 mm. Le siphon de sol est doté d'un panier à déchets (capacité 3l) avec poignée.

Après avoir été cintré et soudé, l'ensemble est mordancé par immersion et passivé. Le bord supérieur périphérique est poncé avec un grain de 240. Le siphon de sol est doté de vis de réglage avec base pivotante.

Grilles siphon de sol
(300 mm) D300 / 110V1 / H1

Grille caillebotis, mailles 23 x 23 mm, surface crantée. La grille répond à la classe de résistance L 15 conformément à la norme EN 1253.



Grille tôle, couvercle plein avec fente périphérique et ouverture amovible. Le couvercle répond à la classe de résistance M 125 conformément à la norme EN 1253.



Grille étanche, couvercle plein avec joint, étanche aux gaz et l'eau, avec ventouse. Le couvercle répond à la classe de résistance M 125 conformément à la norme EN 1253.

Grille barreaux, avec surface plate ou crantée. La grille répond à la classe de résistance M 125 conformément à la norme EN 1253. Soudures pleins et fermées selon EHEDG.

Siphon de sol télescopique h.design rond (200 mm) D200/110V1/H1

ATT Inox siphon de sol en une pièce en acier inoxydable, type AISI 304 (1.4301) ou AISI 316L (1.4404), épaisseur de tôle de 1.5 mm. Le corps rond dia 193 mm est embouti sans joint et est doté d'angles arrondis à hauteur de la plaque de fond. Le siphon de sol a une sortie verticale ou horizontale de DN75 ou DN110 mm et d'un siphon inspectable avec joint EPDM, conformément à la norme européenne EN 1253. Le corps de l'avaloir et le siphon sont conçus à ce qu'il n'y ait pas d'eau stagnante dans le corps de l'avaloir (débit 1.8 - 2.1 l/s), mais uniquement dans le siphon selon EHEDG. La hauteur de la garde d'eau est de 50 mm selon EN 1253. Avec cadre d'encollage de 100 mm de large et joint d'étanchéité/de drainage.

La rehausse de la grille télescopique est ronde (dia 157 mm) avec surface ronde, dia 200 mm. Le dessus de la rehausse est embouti sans joint, les angles sont arrondis. Elle est réglable en hauteur entre 90 et 135 mm, elle est orientable à 360° et inclinable à 6°. Les bords extérieurs sont en épaisseur 4 mm. Le siphon de sol est doté d'un panier à déchets (capacité 0.5l) avec poignée.

Après avoir été cintré et soudé, l'ensemble est mordancé par immersion et passivé. Le bord supérieur périphérique est poncé avec un grain de 240. Le siphon de sol est doté de vis de réglage avec base pivotante.

Grilles siphon de sol
(300 mm) D200/110V2/H2

Grille caillebotis, mailles 23 x 23 mm, surface crantée. La grille répond à la classe de résistance L 15 conformément à la norme EN 1253.



Grille tôle, couvercle plein avec fente périphérique et ouverture amovible. Le couvercle répond à la classe de résistance M 125 conformément à la norme EN 1253.



Grille étanche, couvercle plein avec joint, étanche aux gaz et l'eau, avec ventouse. Le couvercle répond à la classe de résistance M 125 conformément à la norme EN 1253.

Grille barreaux, avec surface plate ou crantée. La grille répond à la classe de résistance M 125 conformément à la norme EN 1253. Soudures pleins et fermées selon EHEDG.

Siphon de sol télescopique h.design rond (300 mm) D300/110V2/H2

ATT Inox siphon de sol en une pièce en acier inoxydable, type AISI 304 (1.4301) ou AISI 316L (1.4404), épaisseur de tôle de 1.5 mm. Le corps rond dia 295 mm est embouti sans joint et est doté d'angles arrondis à hauteur de la plaque de fond. Le siphon de sol a une sortie verticale ou horizontale de DN110 ou DN160 mm et d'un siphon inspectable avec joint EPDM, conformément à la norme européenne EN 1253. Le corps de l'avaloir et le siphon sont conçus à ce qu'il n'y ait pas d'eau stagnante dans le corps de l'avaloir (débit 5 - 5.7 l/s), mais uniquement dans le siphon selon EHEDG. La hauteur de la garde d'eau est de 50 mm selon EN 1253. Avec cadre d'encollage de 100 mm de large et joint d'étanchéité/de drainage.

La rehausse de la grille télescopique est ronde (dia 255 mm) avec surface rond, 300 mm. Le dessus de la rehausse est embouti sans joint, les angles sont arrondis. Elle est réglable en hauteur entre 90 et 145 mm, elle est orientable à 360° et inclinable à 6°. Les bords extérieurs sont en épaisseur 4 mm. Le siphon de sol est doté d'un panier à déchets (capacité 2.9l) avec poignée.

Après avoir été cintré et soudé, l'ensemble est mordancé par immersion et passivé. Le bord supérieur périphérique est poncé avec un grain de 240. Le siphon de sol est doté de vis de réglage avec base pivotante.

Grilles siphon de sol
(300 mm) D200/110V2/H2

Grille caillebotis, mailles 23 x 23 mm, surface crantée. La grille répond à la classe de résistance L 15 conformément à la norme EN 1253



Grille tôle, couvercle plein avec fente périphérique et ouverture amovible. Le couvercle répond à la classe de résistance M 125 conformément à la norme EN 1253.



Grille étanche, couvercle plein avec joint, étanche aux gaz et l'eau, avec ventouse. Le couvercle répond à la classe de résistance M 125 conformément à la norme EN 1253.

Grille barreaux, avec surface plate ou crantée. La grille répond à la classe de résistance M 125 conformément à la norme EN 1253. Soudures pleins et fermées selon EHEDG.

Caniveau à fente S60

- Le caniveau est réalisé sous forme d'oméga avec bord supérieure périphérique.
- Le profil est complètement inspectable (pas d'angles morts).
- Largeur externe 60 mm, largeur fente 20 mm
- Acier inoxydable, type AISI 304 (1.4301) ou AISI 316L (1.4404),, épaisseur de tôle de 1.5 mm – 2 mm.
- Avec pente longitudinale et transversale de minimum 0.5 %, 1% / m ou autre, hauteur initiale 65 mm
- Les bords extérieurs sont cintrés en forme de U inversé.
- Le bord supérieur périphérique est muni d'une barre de renforcement en inox massif contre la charge mécanique et thermique selon EHEDG.
- Avec entretoises intégrées dans la fente, pattes de scellement et d'ancrage, pieds de réglage avec base pivotante
- Longueurs supérieures à 4 ou 6 mètres sont fabriquées en plusieurs ségments avec collerettes de raccord vissées et joints en EPDM
- Après avoir été cintré et soudé, l'ensemble est mordancé par immersion et passivé.
- Le bord supérieur périphérique est poncé avec un grain de 240.
- Chaque caniveau à fente a un siphon de sol au choix (voir liste de siphons de sol)

Kastenrinnen

- Largeur externe minimale 120 mm, à partir d'une largeur de 240 mm le siphon de sol est intégré dans le caniveau, sans boitier.
- Le caniveau existe de 3 parts : le caniveau, la grille et le siphon de sol
- Matériel acier inoxydable AISI 304 (1.4301) ou AISI 316L (1.4404), épaisseur de tôle 2 mm
- Le caniveau est réalisé avec un fond en V avec bord supérieure périphérique
- Les bords extérieurs sont cintrés en forme de U inversé.
- Le bord supérieur périphérique est muni d'une barre de renforcement en inox massif contre la charge mécanique et thermique selon EHEDG
- Avec pente longitudinale et transversale de 0.5 %, 1 % / m ou autre, hauteur initiale 60 mm
- Avec entretoises intégrées, pattes d'ancrage, pieds de réglage avec base pivotante
- Longueur fabriquées en longueur de 4 m / 6 m et raccord par des collerettes de raccord visé joint en EPDM
- Finition mordancé par immersion et passivé, le bord supérieur est poncé avec un grain de 240
- Après avoir été cintré et soudé, l'ensemble est mordancé par immersion et passivé.
- Le bord supérieur périphérique est poncé avec un grain de 240.
- Chaque caniveau a un siphon de sol au choix (voir liste de siphons de sol)

Grilles caniveau

Grille caillebotis, mailles 23 x 23 mm, surface crantée. La grille répond à la classe de résistance L 15 conformément à la norme EN 1253.

Grille tôle, couvercle plein avec fente périphérique et ouverture amovible. Le couvercle répond à la classe de résistance M 125 conformément à la norme EN 1253.

Grille barreaux, avec surface plate ou crantée. La grille répond à la classe de résistance M 125 conformément à la norme EN 1253. Soudures pleins et fermées selon EHEDG.



Caniveau à grille h.design hygiénique

- Largeur externe minimale 300 mm, à partir d'une largeur de 300 mm le siphon de sol est intégré dans le caniveau, sans boitier.
- Le caniveau existe de 3 parts : le caniveau, la grille et le siphon de sol
- Matériel acier inoxydable AISI 304 (1.4301) ou AISI 316L (1.4404), épaisseur de tôle 2 mm
- Le caniveau est réalisé avec un fond arrondi avec bord supérieure périphérique
- Les bords extérieurs sont cintrés en forme de U inversé.
- Le bord supérieur périphérique est muni d'une barre de renforcement en inox massif contre la charge mécanique et thermique selon EHEDG
- Avec pente longitudinale et transversale de 0.5 %, 1 % / m ou autre, hauteur initiale 60 mm
- Avec entretoises intégrées, pattes d'ancrage, pieds de réglage avec base pivotante
- Longueur fabriquées en longueur de 4 m / 6 m et raccord par des collerettes de raccord visé joint en EPDM
- Finition mordancé par immersion et passivé, le bord supérieur est poncé avec un grain de 240
- Après avoir été cintré et soudé, l'ensemble est mordancé par immersion et passivé.
- Le bord supérieur périphérique est poncé avec un grain de 240.
- Chaque caniveau a un siphon de sol au choix (voir liste de siphons de sol)

Grilles caniveau h.design hygiénique

Grille caillebotis, mailles 23 x 23 mm, surface crantée. La grille répond à la classe de résistance L 15 conformément à la norme EN 1253.

Grille tôle, couvercle plein avec fente périphérique et ouverture amovible. Le couvercle répond à la classe de résistance M 125 conformément à la norme EN 1253.

Grille barreaux, avec surface plate ou crantée. La grille répond à la classe de résistance M 125 conformément à la norme EN 1253. Soudures pleins et fermées selon EHEDG.

ATT INOX DRAIN®

Stainless Steel Engineering

www.att.eu att@att.eu