



Umywalka z włącznikiem kolanowym
 montaż na ścianie, regulacja czasu poboru wody,
 minimalne ciśnienie 0,8 bar, włącznik kolanowy

Washbasin with a knee switch
 wall mounted, water consumption time control,
 minimal pressure 0,8 bar, a knee switch

Умывальник с коленным включателем
 монтаж на стене, регулировка времени отбора воды,
 минимальное давление 0,8 bar, коленный включатель

Art. nr No Арт. №	Wymiary Dimensions Размеры	Wymiary miski Basin size Размеры чаши
5330100	400x320x240 mm	340x240x150 mm
5310100	470x410x240 mm	370x340x150 mm
5320100	550x450x270 mm	500x310x150 mm



Umywalka na fotokomórkę
Umywalka sensorowa z podgrzewaczem wody
 montaż na ścianie, przepływ wody 1,8 l/min,
 w wersji z podgrzewaczem wody - (moc 3 kW)

Washbasin with a sensor switch
 wall mounted,
 version water heater - (power 3 kW)

Умывальник с включателем на фотоэлементах
Сенсорный умывальник с подогревателем воды
 монтаж на стене, объем потока воды 1,8 л/мин.,
 в версии с подогревателем воды – (мощность 3 кВт)

Art. nr No Арт. №	Wymiary Dimensions Размеры	Wymiary miski Basin size Размеры чаши	Opcje Options Опции
5330500	400x320x240 mm	340x240x150 mm	włącznik sensorowy sensor switch включатель на фотоэлементах
5310500	470x410x240 mm	370x340x150 mm	
5320600	550x450x270 mm	500x310x150 mm	
5350500	470x410x240 mm	370x340x150 mm	włącznik sensorowy podgrzewacz wody sensor switch water-heater включатель на фотоэлементах подогреватель воды



Umywalka z tylną ścianą
 montaż na ścianie, włącznik sensorowy na przedniej ścianie, za-
 silanie 230 V, napięcie sterowania (opcjonalnie 24V lub 230 V wg
 wskazania przy zamówieniu, osłona ścienna o wysokości 525 mm

Back-wall washbasin
 wall mounted, sensor switch on the front wall, power supply 230V,
 control voltage (option 24V or 230 V as per the order requirement),
 back wall height 525 mm

Умывальник с задней стенкой
 монтаж на стене, включатель на фотоэлементах на передней стенке, питание
 230 V, напряжение управления (опционально 24 V или 230 V согласно,
 данным, указанным в заказе), настенная крышка высотой 525 мм

Art. nr No Арт. №	Wymiary Dimensions Размеры	Wymiary miski Basin size Размеры чаши
5310700	450x490x795 mm	370x340x150 mm



Mobilna umywalka ręczna / automatyczna
zbiornik na czystą wodę 10l, zbiornik na brudną wodę 15 l, regulowany termostat (w zależności od wersji), 2 koła stałe, 2 koła obrotowe (1 hamulec), osłona ścienna o wysokości 600 mm

Mobie washbasin - manual or automatic
10l clean water container, 15 l dirty water container, adjustable thermostat (depending on the version), 2 fixed wheels 2 rotary wheels (1 brake), 600 mm height wall screen

Мобильный умывальник ручной / автоматический
емкость для чистой воды 10 л, емкость для грязной воды 15 л, регулируемый термостат (в зависимости от версии), 2 стационарных колесика, 2 поворотных колесика (1 тормоз), настенная крышка высотой 600 мм

Art. nr No Арт. №	Wymiary Dimensions Размеры	Wymiary miski Basin size Размеры чаши	Wykonanie Performance Исполнение
5350700	550x450x850/1450 mm	500x300x150 mm	230 V Pompa nożna Foot pump Ножной насос
5350701	550x450x850/1450 mm	500x300x150 mm	230V/Wyłącznik sensorowy Sensor switch Включатель на фотоэлементах



Umywalka 2 komorowa
wylewka sensorowa, bateria ręczna, dolna miska z demontowalną kratką

2-chamber washbasin
sensor lavatory tap, manual battery, lower basin with dismantled grate

Умывальник двухсоставный
слив на фотоэлементах, ручная батарея, нижняя чаша со съёмной решеткой

Art. nr No Арт. №	Wymiary Dimensions Размеры	Wymiary miski Basin size Размеры чаши
6870402	500x600x920 mm	górnjej upper верхней: 340x240x150 mm, dolnej lower нижней: 400x400x250 mm
6870403	500x700x920 mm	górnjej upper верхней: 340x200x150 mm, dolnej lower нижней: 400x400x250 mm



Umywalka 2 komorowa
bateria ręczna, dolna miska z demontowalną kratką

2-chamber washbasin
manual battery, lower basin with dismantled grate

Умывальник двухсоставный
ручная батарея, нижняя чаша со съёмной решеткой

Art. nr No Арт. №	Wymiary Dimensions Размеры
6870404	500x600x920 mm
6870405	500x700x920 mm



Rynna umywalkowa

włącznik sensorowy, możliwość wykonania rynien wielostanowiskowych, termostat, armatura wodna, odpływ z lewej lub prawej strony, zasilanie opcjonalnie 230V lub 24V wg azania przy zamówieniu, wieszany na ścianie



Washbasin trough

sensor switch, multistand washbasin troughs are also available, thermostat, water fittings, water outlet on the left or right side, power supply 230V or 24V as an option at placing the order, wall mounted



Желоб-умывальник

включатель на фотоэлементах, возможность изготовления желобов на несколько мест, термостат, водяная арматура, сток с левой или правой стороны, питание опционально: 230V или 24V в соответствии с данными, указанными в заказе, подвешивается на стене

Art. nr No Арт. №	Wymiary Dimensions Размеры	Ilość stanowisk No. of stands Количество мест
51002WH - 002	1300x500x270/710 mm	2
51003WH - 003	1900x500x270/710 mm	3
51004WH - 004	2500x500x270/710 mm	4



Rynna umywalkowa stojąca

włącznik sensorowy wylewka sensorowa, bateria ręczna, możliwość wykonania rynien wielostanowiskowych, termostat, armatura wodna, odpływ z lewej lub prawej strony, zasilanie opcjonalnie 24V lub 230V wg wskazania przy zamówieniu, opcja: dodatkowo wyposażenie w dozownik na mydło, płyn, ręcznik oraz kosz na papier, stojąca



Washbasin trough

sensor switch, sensor lavatory tap, manual battery, multistand washbasin troughs are also available, thermostat, water fittings, water outlet from the left or right side, power supply 24V or 230V as an option at placing the order, option: soap, washing liquid dispenser, towel and paper bin, standing



Желоб-умывальник стоящий

включатель сенсорного стока на фотоэлементах, ручная батарея, возможность изготовления желобов на несколько мест, термостат, водяная арматура, сток с левой или правой стороны, питание опционально: 24V или 230V в соответствии с данными, указанными в заказе; опция: дополнительное оснащение дозатором для мыла, жидкого моющего средства, полотенца, а также корзиной для бумаги

Art. nr No Арт. №	Wymiary Dimensions Размеры	Ilość stanowisk No. of stands Количество мест
51002SA	1300x500x270/1290 mm	2
51003SA	1900x500x270/1290 mm	3
51004SA	2500x500x270/1290 mm	4

**Panel higieniczny**

powierzchnia szlifowana,
umywalka z włącznikiem, kolanowym / sensorowym,
stabilna konstrukcja, dozownik na mydło i środek dezynfekujący,
pojemnik na papier, kosz na zużyty papier,
ścianka chroniąca przed opryskaniem, do montażu na ścianie

**Hygiene wall unit**


grinded surface, washbasin with a switch - elbow or sensor-type,
stable structure, soap and disinfectant dispenser,
paper dispenser, waste paper bin,
wall protective board, wall mounted


**Гигиенический блок**


поверхность шлифованная,
умывальник с клапанным / сенсорным включателем,
устойчивая конструкция, дозатор для мыла и дезинфицирующего средства,
контейнер для бумаги, корзина для использованной бумаги,
крышка, защищающая от брызг; монтаж на стене

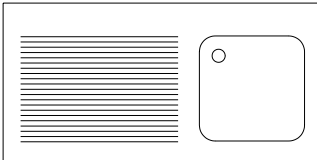
Art. nr No Арт. №	Wymiary Dimensions Размеры	Uwagi Remarks Uwagi
5310500-012	950x950 mm	na fotokomórke photocell-type на фотоэлементах
5310100-019	950x950 mm	na kolano elbow-type клапан
5310500-015	950x950 mm	ze sterylizatorem (umywalka sensorowa) with sterilizer (photocell washbasin) со стерилизатором (умывальник на фотоэлементах)



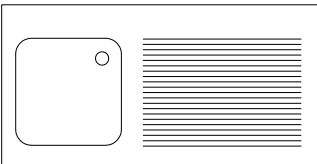
 **Zlewozmywak z 1 komorą**
ociekaniec z lewej strony lub prawej, blenda osłaniająca,
bez dolnej półki

 **1-chamber sink**
a drainer on the left or right, shielding blende,
without a bottom shelf

 **Кухонная раковина однокамерная**
обтекатель с левой или правой стороны, защитный бортик,
без нижней полки





Art. nr No Арт. №	Wymiary Dimensions Размеры	Wymiary miski Bowl dimension Размеры чаши
5111100-BR	1200x600x850 mm	400x400x250 mm
5111200-BR	1200x700x850 mm	500x500x300 mm
5111300-BR	1400x700x850 mm	600x500x300 mm




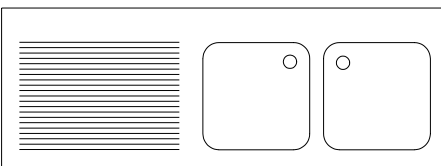
Art. nr No Арт. №	Wymiary Dimensions Размеры	Wymiary miski Bowl dimension Размеры чаши
5111100-BL	1200x600x850 mm	400x400x250 mm
5111200-BL	1200x700x850 mm	500x500x300 mm
5111300-BL	1400x700x850 mm	600x500x300 mm



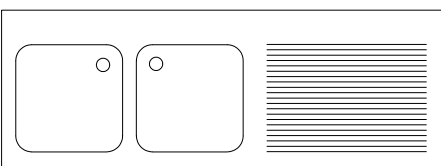
 **Zlewozmywak z 2 komorami**
ociekaniec z lewej strony lub prawej, blenda osłaniająca, bez półki,
spawany korpus

 **2-chamber sink**
a drainer on the left or right, shielding blende,
without a shelf, welded body


 **Кухонная раковина двухкамерная**
обтекатель с левой или правой стороны,
защитный бортик, без полки, сварной корпус




Art. nr No Арт. №	Wymiary Dimensions Размеры	Wymiary miski Bowl dimension Размеры чаши
5112100-BR	1500x600x850 mm	400x400x250 mm
5112300-BR	1800x700x850 mm	500x400x250 mm
5112500-BR	1600x700x850 mm	500x400x250 mm
5112600-BR	1900x700x850 mm	500x500x300 mm
5112700-BR	2000x700x850 mm	500x500x300 mm




Art. nr No Арт. №	Wymiary Dimensions Размеры	Wymiary miski Bowl dimension Размеры чаши
5112100-BL	1500x600x850 mm	400x400x250 mm
5112300-BL	1800x700x850 mm	500x400x250 mm
5112500-BL	1600x700x850 mm	500x400x250 mm
5112600-BL	1900x700x850 mm	500x500x300 mm
5112700-BL	2000x700x850 mm	500x500x300 mm


 Litera H przed numerem stołu oznacza wysokość 900 mm


 Letter H before a table no. means the height of 900 mm

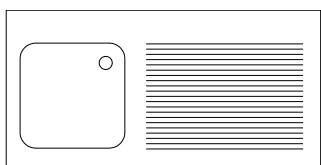
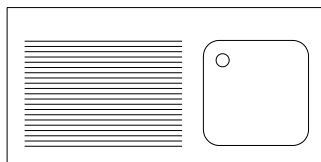
 Буква H перед номером стола обозначает высоту 900 мм



 **Zlewozmywak z 1 komorą**
ociekacz z lewej strony lub prawej, blenda osłaniająca, z dolną półką, samodzielny montaż


 **1-chamber sink**
a drainer on the left or right, shielding blende, with a bottom shelf, for individual assembly


 **Кухонная раковина однокамерная**
обтекатель с левой или правой стороны, защитный бортик, с нижней полкой, для самостоятельной сборки



Art. nr No Арт. №	Wymiary Dimensions Размеры	Wymiary miski Bowl dimension Размеры чаши
5111101-BR	1200x600x850 mm	400x400x250 mm
5111201-BR	1200x700x850 mm	500x500x300 mm
5111301-BR	1400x700x850 mm	600x500x300 mm


Art. nr No Арт. №	Wymiary Dimensions Размеры	Wymiary miski Bowl dimension Размеры чаши
5111101-BL	1200x600x850 mm	400x400x250 mm
5111201-BL	1200x700x850 mm	500x500x300 mm
5111301-BL	1400x700x850 mm	600x500x300 mm


 Litera H przed numerem stołu oznacza wysokość 900 mm


 Letter H before a table no. means the height of 900 mm

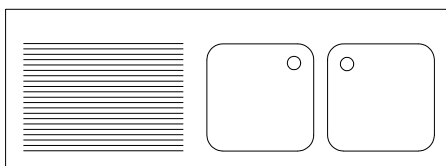
 Буква H перед номером стола обозначает высоту 900 мм



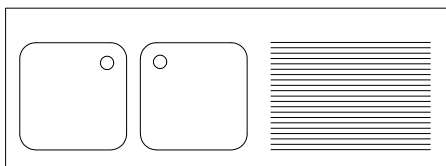
 **Zlewozmywak z 2 komorami**
ociekacz z lewej strony lub prawej, blenda osłaniająca, z dolną półką, samodzielny montaż

 **2-chamber sink**
a drainer on the left or right, shielding blende, with a bottom shelf, for individual assembly

 **Кухонная раковина двухкамерная**
обтекатель с левой или правой стороны, защитный бортик, с нижней полкой, для самостоятельной сборки




Art. nr No Арт. №	Wymiary Dimensions Размеры	Wymiary miski Bowl dimension Размеры чаши
5112101-BR	1500x600x850 mm	400x400x250 mm
5112301-BR	1800x700x850 mm	500x400x250 mm
5112501-BR	1600x700x850 mm	500x400x250 mm
5112601-BR	1900x700x850 mm	500x500x300 mm
5112701-BR	2000x700x850 mm	500x500x300 mm



Art. nr No Арт. №	Wymiary Dimensions Размеры	Wymiary miski Bowl dimension Размеры чаши
5112101-BL	1500x600x850 mm	400x400x250 mm
5112301-BL	1800x700x850 mm	500x400x250 mm
5112501-BL	1600x700x850 mm	500x400x250 mm
5112601-BL	1900x700x850 mm	500x500x300 mm
5112701-BL	2000x700x850 mm	500x500x300 mm

 Litera H przed numerem stołu oznacza wysokość 900 mm

 Letter H before a table no. means the height of 900 mm

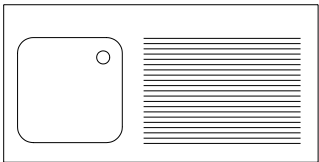
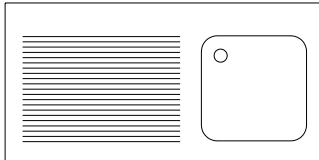
 Буква H перед номером стола обозначает высоту 900 мм



Zlewozmywak z 1 komorą
ociekacz z lewej strony lub prawej, blenda osłaniająca, z dolną kratownicą, samodzielny montaż

1-chamber sink
a drainer on the left or right, shielding blende, with a bottom grate, for individual assembly

Кухонная раковина однокамерная
обтекатель с левой или правой стороны, защитный бортик, с нижней решеткой, для самостоятельной сборки



Art. nr No Арт. №	Wymiary Dimensions Размеры	Wymiary miski Bowl dimension Размеры чаши
5111102-BR	1200x600x850 mm	400x400x250 mm
5111202-BR	1200x700x850 mm	500x500x300 mm
5111302-BR	1400x700x850 mm	600x500x300 mm

Art. nr No Арт. №	Wymiary Dimensions Размеры	Wymiary miski Bowl dimension Размеры чаши
5111102-BL	1200x600x850 mm	400x400x250 mm
5111202-BL	1200x700x850 mm	500x500x300 mm
5111302-BL	1400x700x850 mm	600x500x300 mm

Litera H przed numerem stołu oznacza wysokość 900 mm

Letter H before a table no. means the height of 900 mm

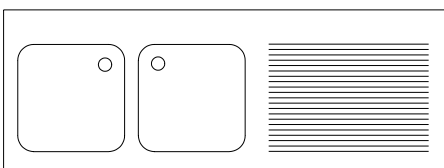
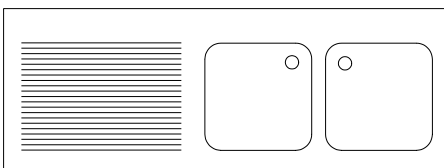
Буква H перед номером стола обозначает высоту 900 мм



Zlewozmywak z 2 komorami
ociekacz z lewej strony lub prawej, blenda osłaniająca, z dolną kratownicą, samodzielny montaż

2-chamber sink
a drainer on the left or right, shielding blendea, with a bottom grate, for individual assembly

Кухонная раковина двухкамерная
обтекатель с левой или правой стороны, защитный бортик, с нижней решеткой, для самостоятельной сборки



Art. nr No Арт. №	Wymiary Dimensions Размеры	Wymiary miski Bowl dimension Размеры чаши
5112102-BR	1500x600x850 mm	400x400x250 mm
5112302-BR	1800x700x850 mm	500x400x250 mm
5112502-BR	1600x700x850 mm	500x400x250 mm
5112602-BR	1900x700x850 mm	500x500x300 mm
5112702-BR	2000x700x850 mm	500x500x300 mm

Art. nr No Арт. №	Wymiary Dimensions Размеры	Wymiary miski Bowl dimension Размеры чаши
5112102-BL	1500x600x850 mm	400x400x250 mm
5112302-BL	1800x700x850 mm	500x400x250 mm
5112502-BL	1600x700x850 mm	500x400x250 mm
5112602-BL	1900x700x850 mm	500x500x300 mm
5112702-BL	2000x700x850 mm	500x500x300 mm

Litera H przed numerem stołu oznacza wysokość 900 mm

Letter H before a table no. means the height of 900 mm

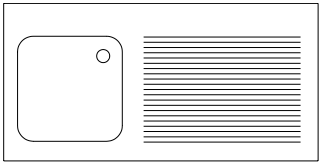
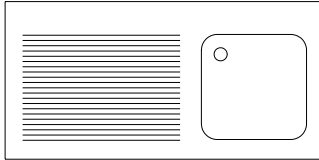
Буква H перед номером стола обозначает высоту 900 мм



Zlewozmywak z 1 komorą
ociekacz z lewej strony lub prawej,
blenda osłaniająca, zamykana dolna szafka,
drzwi przesuwne, opcja zabudowy tyłu

1-chamber sink
a drainer on the left or right, shielding
blende, closed cabinet,
sliding door, enclosed back as an option

Кухонная раковина однокамерная
обтекатель с левой или правой стороны, защитный бортик,
закрываемый нижний шкафчик, раздвижные дверцы,
опция: застройка задней части



Art. nr No Арт. №	Wymiary Dimensions Размеры	Wymiary miski Bowl dimension Размеры чаши
5111103-BR	1200x600x850 mm	400x400x250 mm
5111203-BR	1200x700x850 mm	500x500x300 mm
5111303-BR	1400x700x850 mm	600x500x300 mm

Art. nr No Арт. №	Wymiary Dimensions Размеры	Wymiary miski Bowl dimension Размеры чаши
5111103-BL	1200x600x850 mm	400x400x250 mm
5111203-BL	1200x700x850 mm	500x500x300 mm
5111303-BL	1400x700x850 mm	600x500x300 mm

Litera H przed numerem stołu oznacza wysokość 900 mm

Letter H before a table no. means the height of 900 mm

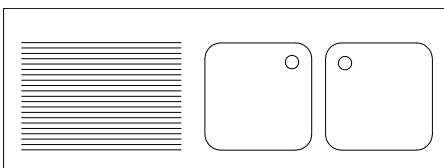
Буква H перед номером стола обозначает высоту 900 мм



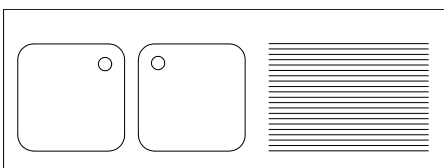
Zlewozmywak z 2 komorami
ociekacz z lewej strony lub prawej, blenda osłaniająca,
zamykana dolna szafka,
drzwi przesuwne, opcja zabudowy tyłu

2-chamber sink
a drainer on the left or right, shielding
blende, closed cabinet,
sliding door, enclosed back as an option

Кухонная раковина двухкамерная
обтекатель с левой или правой стороны, защитный бортик,
закрываемый нижний шкафчик, раздвижные дверцы,
опция: застройка задней части



Art. nr No Арт. №	Wymiary Dimensions Размеры	Wymiary miski Bowl dimension Размеры чаши
5112103-BR	1500x600x850 mm	400x400x250 mm
5112303-BR	1800x700x850 mm	500x400x250 mm
5112503-BR	1600x700x850 mm	500x400x250 mm
5112603-BR	1900x700x850 mm	500x500x300 mm
5112703-BR	2000x700x850 mm	500x500x300 mm




Art. nr No Арт. №	Wymiary Dimensions Размеры	Wymiary miski Bowl dimension Размеры чаши
5112103-BL	1500x600x850 mm	400x400x250 mm
5112303-BL	1800x700x850 mm	500x400x250 mm
5112503-BL	1600x700x850 mm	500x400x250 mm
5112603-BL	1900x700x850 mm	500x500x300 mm
5112703-BL	2000x700x850 mm	500x500x300 mm


Litera H przed numerem stołu oznacza wysokość 900 mm


Letter H before a table no. means the height of 900 mm

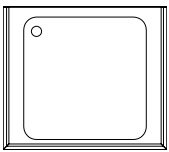
Буква H перед номером стола обозначает высоту 900 мм



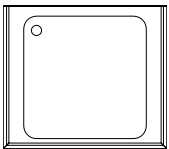
 **Zlewozmywak 1 komorowy**
spawany korpus

 **1-chamber sink**
welded body

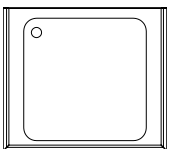
 **Кухонная раковина однокамерная**
сварной корпус




Art. nr No Арт. №	Wymiary Dimensions Размеры	Wymiary miski Bowl dimension Размеры чаши	Wykonanie Performance Исполнение
5101100	500x600x900 mm	400x400x250 mm	bez dolnej półki no bottom shelf без нижней полки
5101200	500x700x900 mm	400x400x250 mm	bez dolnej półki no bottom shelf без нижней полки
5101300	700x700x900 mm	500x500x300 mm	bez dolnej półki no bottom shelf без нижней полки




Art. nr No Арт. №	Wymiary Dimensions Размеры	Wymiary miski Bowl dimension Размеры чаши	Wykonanie Performance Исполнение
5101101	500x600x900 mm	400x400x250 mm	z dolną półką bottom shelf с нижней полкой
5101201	500x700x900 mm	400x400x250 mm	z dolną półką bottom shelf с нижней полкой
5101301	700x700x900 mm	500x500x300 mm	z dolną półką bottom shelf с нижней полкой




Art. nr No Арт. №	Wymiary Dimensions Размеры	Wymiary miski Bowl dimension Размеры чаши	Wykonanie Performance Исполнение
5101102	500x600x900 mm	400x400x250 mm	z dolną kratką bottom grate с нижней решеткой
5101202	500x700x900 mm	400x400x250 mm	z dolną kratką bottom grate с нижней решеткой
5101302	700x700x900 mm	500x500x300 mm	z dolną kratką bottom grate с нижней решеткой

 Litera H przed numerem stołu oznacza wysokość 900 mm


 Letter H before a table no. means the height of 900 mm

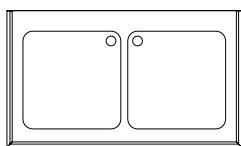
 Буква H перед номером стола обозначает высоту 900 мм



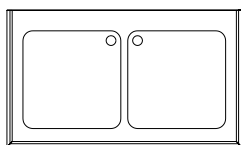
 **Zlewozmywak 2 komorowy**
spawany korpus

 **2-chamber sink**
welded body

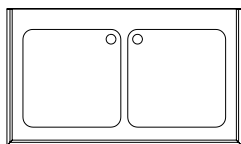
 **Кухонная раковина двухкамерная**
сварной корпус




Art. nr No Арт. №	Wymiary Dimensions Размеры	Wymiary miski Bowl dimension Размеры чаши	Wykonanie Performance Исполнение
5102100	1200x600x900 mm	500x400x250 mm	bez dolnej półki no bottom shelf без нижней полки
5102200	1200x700x900 mm	500x500x250 mm	bez dolnej półki no bottom shelf без нижней полки
5102300	1400x700x900 mm	600x500x300 mm	bez dolnej półki no bottom shelf без нижней полки




Art. nr No Арт. №	Wymiary Dimensions Размеры	Wymiary miski Bowl dimension Размеры чаши	Wykonanie Performance Исполнение
5102101	1200x600x900 mm	500x400x250 mm	z dolną półką bottom shelf с нижней полкой
5102201	1200x700x900 mm	500x500x250 mm	z dolną półką bottom shelf с нижней полкой
5102301	1400x700x900 mm	600x500x300 mm	z dolną półką bottom shelf с нижней полкой



Art. nr No Арт. №	Wymiary Dimensions Размеры	Wymiary miski Bowl dimension Размеры чаши	Wykonanie Performance Исполнение
5102102	1200x600x900 mm	500x400x250 mm	z dolną kratką bottom grate с нижней решеткой
5102202	1200x700x900 mm	500x500x250 mm	z dolną kratką bottom grate с нижней решеткой
5102302	1400x700x900 mm	600x500x300 mm	z dolną kratką bottom grate с нижней решеткой

 Litera H przed numerem stołu oznacza wysokość 900 mm

 Letter H before a table no. means the height of 900 mm

 Буква H перед номером стола обозначает высоту 900 мм

**Steryliizator do noży**

wyjmowany wkład na noże, wyjmowana rurka przelewowa izolowana całością, zakres temperatury pracy: 82-85 °C, termometr

**Sterilizer for knives**

removable insert, removable overflow tube isolated, working temperature range: 82-85 °C, thermometer

**Стерилизатор для ножей**

съёмный вкладыш для ножей, съёмная переливная трубка полная изоляция, диапазон рабочей температуры: 82-85°C, термометр

Art. nr No Арт. №	Wymiary Dimensions Размеры	Wymiary wewn. Int. dimensions Размеры	Typ Type Тип
5200100-002	200x160x385 mm	150x110x270 mm	do noży 1000W for knives для ножей
5200200	375x225x575 mm	325x175x470 mm	do noży i toporków 2000W for knives and axes для ножей и топоров

**Steryliizator do pił i siekier**

powierzchnia szlifowana, regulacja wysokości nóg, z wyjmowaną rurką przelewową, całość izolowana, moc 2000W, doprowadzenie wody 10 mm, odprowadzenie wody 25 mm, zakres temperatur pracy 82-85 °C, termometr, zasilanie 230 V

**Sterilizer for saws and axes**

stainless steel, grained surface, adjusted legs' height, removable overflow tube, isolated, power 2000W, 10 mm water intake, 25mm water drain, working temperature range: 82-85 °C, thermometer, power supply 230 V

**Стерилизатор для пил и топоров**

поверхность шлифованная, регулировка высоты ножек, со съёмной переливной трубкой, полная изоляция, мощность 2000W, подвод воды 10 мм, отвод воды 25 мм, диапазон рабочей температуры: 82-85°C, термометр, питание 230 Вт

Art. nr No Арт. №	Wymiary Dimensions Размеры	Wymiary wewn. Internal dimensions Размеры
5200300	550x300x850 mm	500x250x550 mm



Sterylicator centralny noży

regulowana wysokość nóżek, rurka przelewowa, izolowana całość, termometr, moc grzewcza 2000 W, na 10 koszyków



Central sterilizer for knives

adjusted legs' height, overflow tube, isolated, thermometer, heating power 2000 W, for 10 baskets



Центральный стерилизатор для ножей

регулируемая высота ножек, переливная трубка, полная изоляция, термометр, нагревательная мощность 2000W, на 10 корзинок

Art. nr No Арт. №	Wymiary Dimensions Размеры
5200200-013	1050x310x850 mm



Półka na wkłady do sterylizatora



Shelf for sterilizer inserts



Полка для загрузочных комплектов стерилизатора



Art. nr No Арт. №	Wymiary Dimensions Размеры	Typ Type Тип
5200200-018	625x250x585/662 mm	na 6 koszy на 6 корзинок
5200200-019	652x250x1082/1162 mm	na 12 koszy на 12 корзинок



- Wkład do sterylizatora**
 składana rączka, wprowadzenie noży z tworzywa,
 nie niszczy ostrza noży
- Sterilizer insert**
 folded grip, introduction of plastic knives,
 does not damage a knife-edge
- Вкладыш для стерилизатора**
 складная ручка, вход для ножей – из пластмассы,
 не тупит острие ножа

Art. nr No Арт. №	Wymiary Dimensions Размеры	Typ Type Тип
5200200-016	192x80x520 mm	do noży for knives для ножей
5200200-017	192x80x520 mm	do noży i rękawic for knives and gloves для ножей и перчаток



- Sterylizator UV**
 sterylizacja noży i innych akcesorii, drzwi wykonane z materiału
 absorbującego promieniowanie UV, regulacja czasu sterylizacji
- UV sterilizer**
 for sterilization of knives and other accessories, UV radiation
 absorptive door, regulated sterilization time
- Стерилизатор UV**
 стерилизация ножей и других аксессуаров, дверцы выполнены из материала,
 поглощающего ультрафиолетовое излучение, регулировка времени стерилизации

Art. nr No Арт. №	Wymiary Dimensions Размеры	Moc lampy Lamp power Мощность лампы	Zasilanie Power supply Питание
5200400	520x150x670 mm	36 W	230 V